

## Manual para la activación de la plataforma PEARSON

Para que pueda ingresar a la Biblioteca Virtual PEARSON y disfrutar de todos sus beneficios. Aquí le presentamos una guía para activar su correo, y que a su vez, le permitirá **ingresar a la Biblioteca Virtual Pearson 2.0**.

### Características de la nueva Biblioteca Virtual Pearson Versión 2.0

- \* Copiar texto
- \* Copiar URL
- \* Impresión de página
- \* Audio libro
- \* Copiado de citas bibliográficas en formato: APA, MLA y Harvard
- \* Crear notas
- \* Subrayar
- \* Editar marcadores
- \* Opción de visualizador
- \* Notas y de marcadores
- \* Buscador de palabras
- \* Tabla de contenido
- \* Definición de palabras
- \* APP para Mac, Windows, iOS, Android, Chromebook y KindleFire
- \* Compartir notas y marcadores con otros usuarios

**Para poder ingresar a la Biblioteca Virtual y por primera vez, seguir los siguientes puntos:**

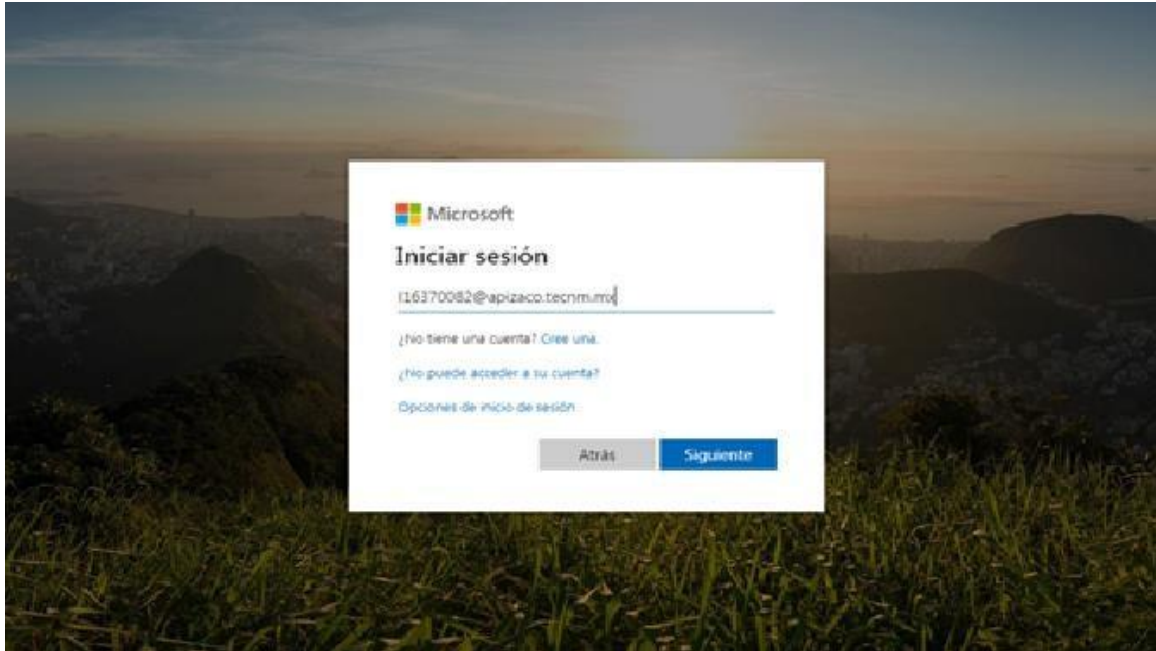
- 1. Debe considerar que Usted ocupará su correo institucional con el siguiente dominio, por lo que le invito a ingresar a él.**

Cuenta de usuario que se ha registrado para ti tiene la siguiente estructura:

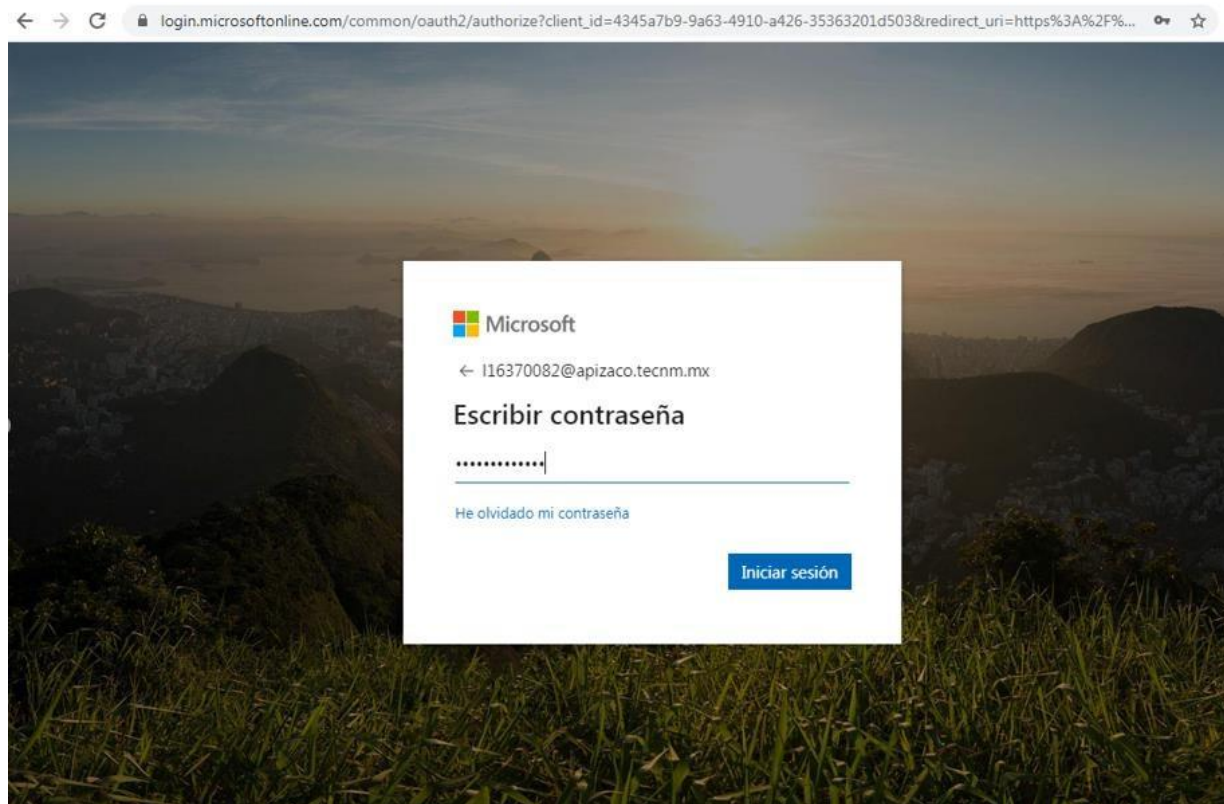
nivelNumeroControl@apizaco.tecnm.mx

donde nivel es l= licenciatura, m= maestría, d= doctorado,

si tu número de control tiene letras, éstas serán minúsculas.



**Escriba la contraseña proporcionada en el Centro de Computo e inicie sesión.**



2. En otra pestaña de su navegador y para activar su correo, ingrese al siguiente enlace:

<https://apizaco.vstbridge.com/#/login>



**Bienvenidos a la Biblioteca  
Virtual del Instituto  
Tecnológico de Apizaco**

**Iniciar sesión**

[¿Olvidaste tu contraseña?](#)

[¿Es tu primera vez aquí? Comenzar](#)

3. Dar clic en **COMENZAR** para realizar la activación de tu cuenta.



**Bienvenidos a la Biblioteca  
Virtual del Instituto  
Tecnológico de Apizaco**

**Iniciar sesión**

[¿Olvidaste tu contraseña?](#)

[¿Es tu primera vez aquí? \*\*Comenzar\*\*](#)

Dar click



#### 4. Ingresar el correo institucional.



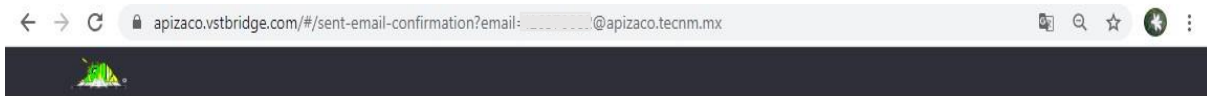
### Crear una cuenta de VitalSource

Para comenzar, ingresa tu dirección de correo electrónico.

Enviar

[Volver a iniciar sesión.](#)

#### 5. Verifica tu cuenta.



### Por favor, verifique su cuenta

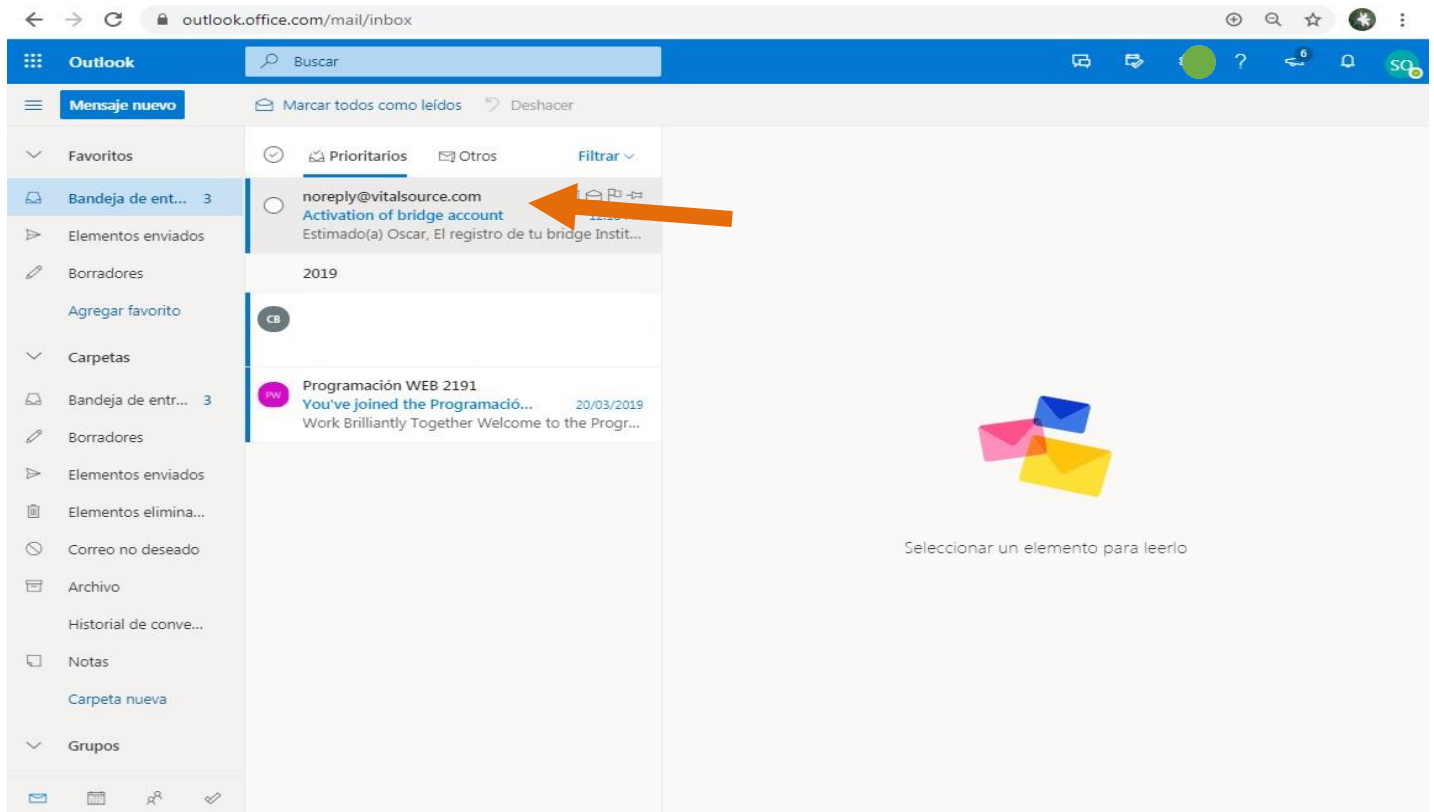
#### Email enviado

Se ha enviado un correo electrónico a [redacted]@apizaco.tecnm.mx con instrucciones para completar la activación de su cuenta.

¿No recibiste el correo electrónico? [Reenviar](#)

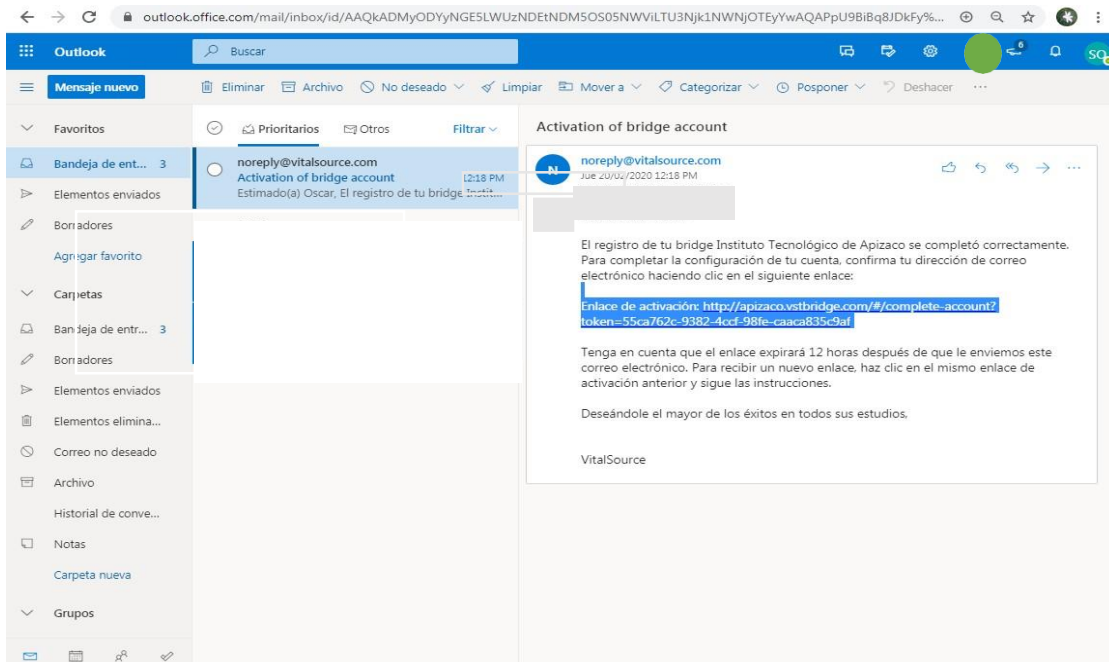
[Volver a iniciar sesión.](#)

## 6. Revisa el mensaje de verificación en tu correo institucional.



The screenshot shows the Outlook web interface. The left sidebar contains navigation options like 'Favoritos', 'Bandeja de entr...', 'Elementos enviados', 'Borradores', 'Agregar favorito', 'Carpetas', 'Bandeja de entr...', 'Borradores', 'Elementos enviados', 'Elementos elimina...', 'Correo no deseado', 'Archivo', 'Historial de conve...', 'Notas', 'Carpeta nueva', and 'Grupos'. The main area shows an email from 'noreply@vitalsource.com' with the subject 'Activation of bridge account'. The email content is partially visible, showing 'Estimado(a) Oscar, El registro de tu bridge Instit...'. An orange arrow points to the email subject. Below the email list, there is a message: 'Programación WEB 2191 You've joined the Programació... 20/03/2019 Work Brilliantly Together Welcome to the Progr...'. At the bottom right, there is a graphic of three envelopes and the text 'Seleccionar un elemento para leerlo'.

## 7. Ingresar a la liga de activación



The screenshot shows the full content of the email 'Activation of bridge account' from 'noreply@vitalsource.com'. The email body contains the following text:

El registro de tu bridge Instituto Tecnológico de Apizaco se completó correctamente. Para completar la configuración de tu cuenta, confirma tu dirección de correo electrónico haciendo clic en el siguiente enlace:

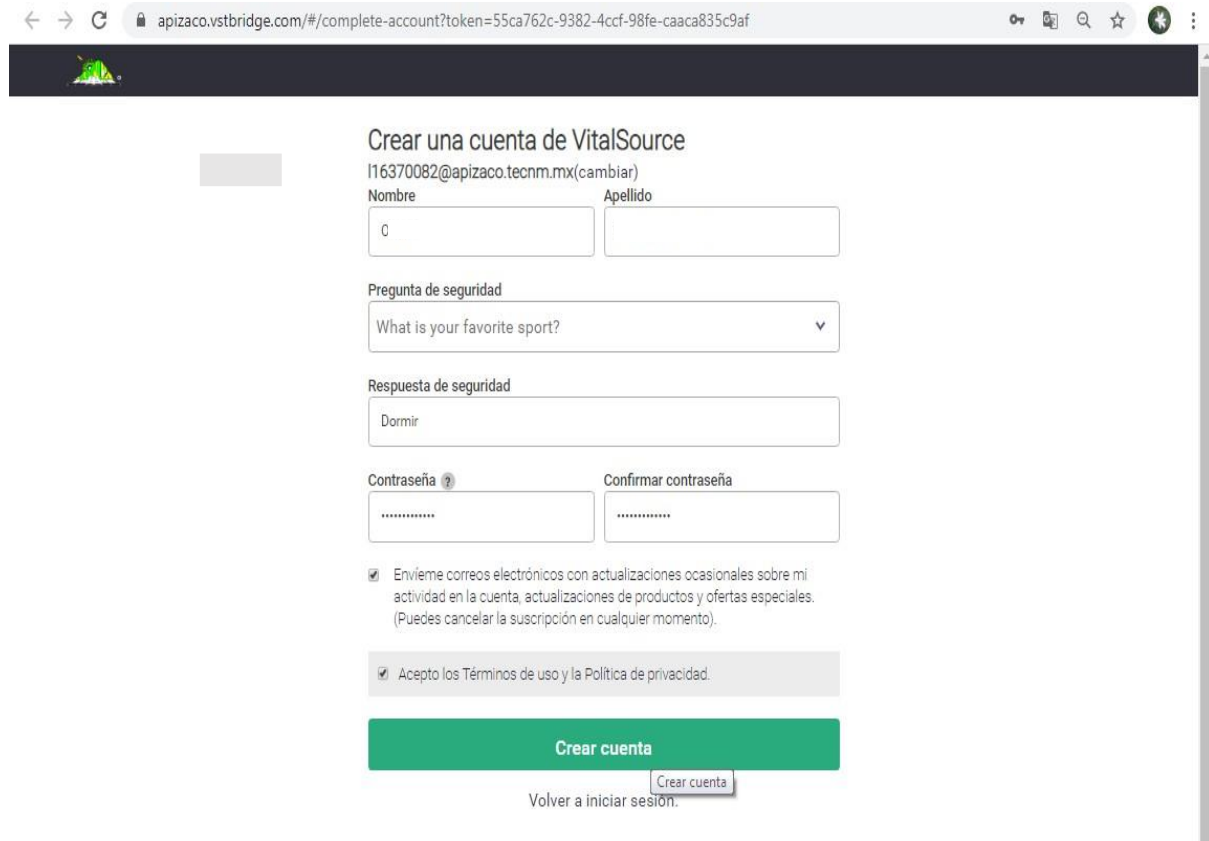
Enlace de activación: <http://apizaco.vstbridge.com/#/complete-account?token=55ca762c-9382-4c4f-98fe-caaca835c9af>

Tenga en cuenta que el enlace expirará 12 horas después de que le enviemos este correo electrónico. Para recibir un nuevo enlace, haz clic en el mismo enlace de activación anterior y sigue las instrucciones.

Deseándole el mayor de los éxitos en todos sus estudios.

VitalSource

## 8. Rellene los campos obligatorios.



apizaco.vstbridge.com/#/complete-account?token=55ca762c-9382-4ccf-98fe-caaca835c9af

### Crear una cuenta de VitalSource

l16370082@apizaco.tecnm.mx(cambiar)

Nombre  Apellido

Pregunta de seguridad

Respuesta de seguridad

Contraseña  Confirmar contraseña

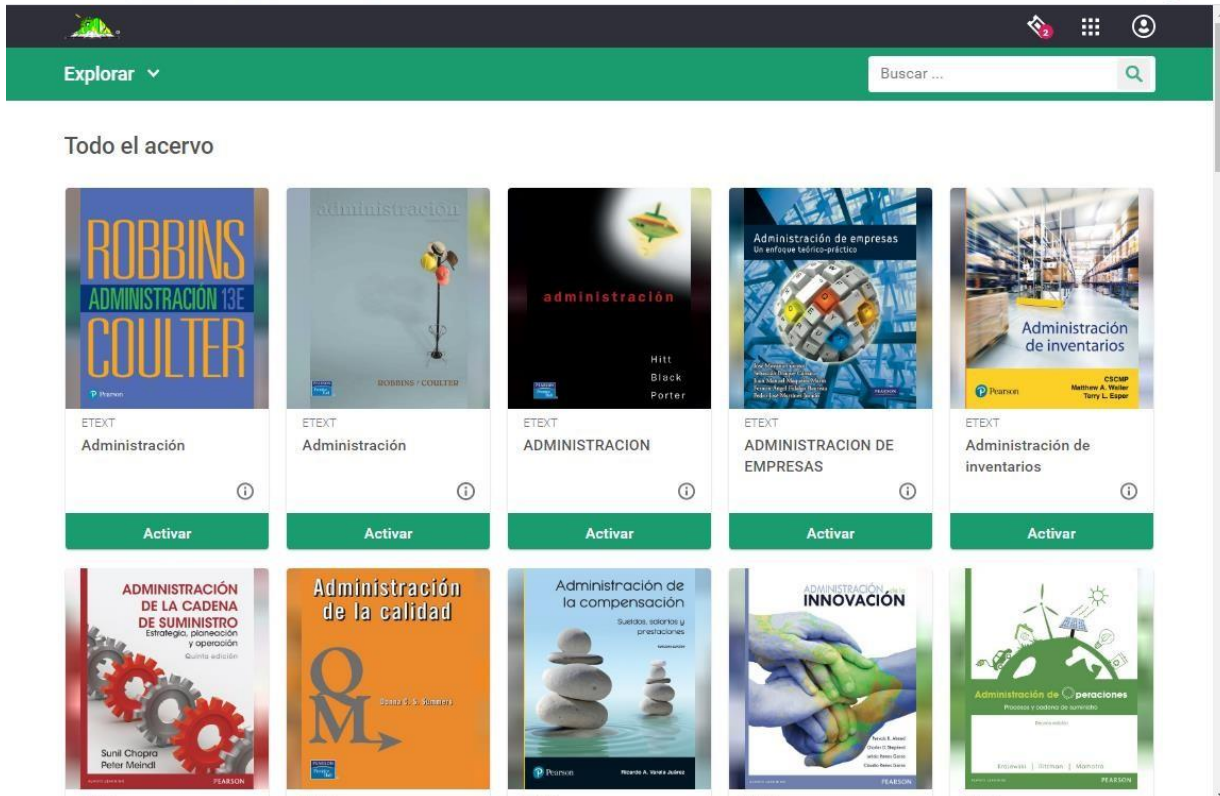
Envíame correos electrónicos con actualizaciones ocasionales sobre mi actividad en la cuenta, actualizaciones de productos y ofertas especiales. (Puedes cancelar la suscripción en cualquier momento).

Acepto los Términos de uso y la Política de privacidad.

[Crear cuenta](#)











[Volver a iniciar sesión.](#)

## 9. Le aparecerá la página de inicio de la plataforma PEARSON.



Explorar ▾

Todo el acervo

 <p>ETEXT Administración</p> <p>Activar</p>	 <p>ETEXT Administración</p> <p>Activar</p>	 <p>ETEXT ADMINISTRACION</p> <p>Activar</p>	 <p>ETEXT ADMINISTRACION DE EMPRESAS</p> <p>Activar</p>	 <p>ETEXT Administración de inventarios</p> <p>Activar</p>
 <p>ADMINISTRACIÓN DE LA CADENA DE SUMINISTRO</p> <p>Activar</p>	 <p>Administración de la calidad</p> <p>Activar</p>	 <p>Administración de la compensación</p> <p>Activar</p>	 <p>ADMINISTRACIÓN INNOVACIÓN</p> <p>Activar</p>	 <p>Administración de operaciones</p> <p>Activar</p>

**¡¡LISTO!!** Ya puede gozar de los beneficios de la Nueva Biblioteca Virtual Pearson 2.0

**NOTA:** TIENES MÁXIMO DOS TÍTULOS PARA CONSULTAR DURANTE 5 DÍAS.