



SEP
SECRETARÍA DE
EDUCACIÓN PÚBLICA



TECNOLÓGICO
NACIONAL DE MÉXICO



Indicaciones para realizar proceso de reinscripciones para alumnos regulares (alumnos que no tienen materias reprobadas)

Septiembre de 2020

Reinscripciones para alumno regular

Del 14 al 17 de septiembre de 2020, los alumnos del Instituto Tecnológico de Apizaco estarán realizando el proceso de reinscripciones 100% en línea.

Durante esa semana los coordinadores de carrera sólo atenderán apertura o finalización de reinscripciones por medio de tickets. No tendrán acceso al Sistema por lo que no podrán atender solicitudes de cupo lleno, agregar más créditos, abrir materias compartidas, abrir materias ofertadas, etc. Esas situaciones se atenderán a partir del 21 de septiembre, cuando el módulo de reinscripciones se haya cerrado, pero sólo atenderán las solicitudes abiertas por medio de tickets.

El proceso para materias de tu carrera como para las materias de idiomas, se llevará a cabo en la plataforma de Servicios Integrales para Alumnos (SIA). Sólo los alumnos vigentes pueden ingresar a esa plataforma. Si aparece tu foto o el logo del TecNM, es que eres alumno vigente. **Ver imágenes 1 y 2**

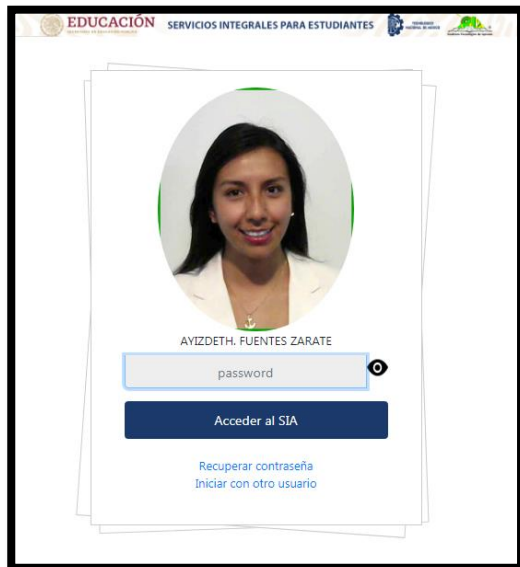


Imagen 1. Alumno vigente



Imagen 2. Alumno no vigente

Cuando ingresas tendrás a tu disposición dos módulos para reinscripciones. **Ver imagen 3.**

Tienes una fecha y hora asignada para reinscribirte, ese dato se genera de manera automática conforme al **promedio obtenido el semestre anterior (no incluye veranos)**. Mientras no llegue tu fecha y hora no te permitirá entrar a reinscribirte. **Ver imagen 4.**

Cuando la fecha y hora ya se cumplió, aparece un botón que indica que ya puede ingresar y también se activa la sección de tickets. **Ver imagen 5.**

Si por ejemplo te toca inscribirte el día martes 15 de septiembre a las 11:20, hasta esa hora te dejará el sistema entrar al módulo de reinscripciones, tanto de materias normales como de idiomas.

Después de esa hora podrás seguir ingresando todos los días hasta que termine el proceso. Sólo toma en cuenta que entre más pasen los días y las horas, los cupos en los grupos se van llenando.

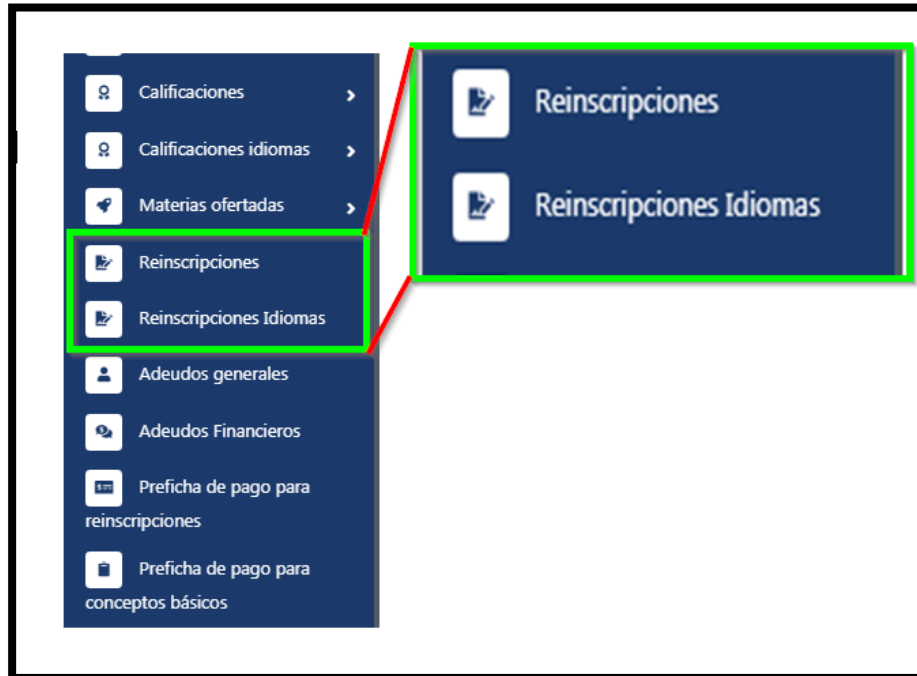


Imagen 3. Menú con las secciones de reinscripciones para materias de la carrera y para idiomas.

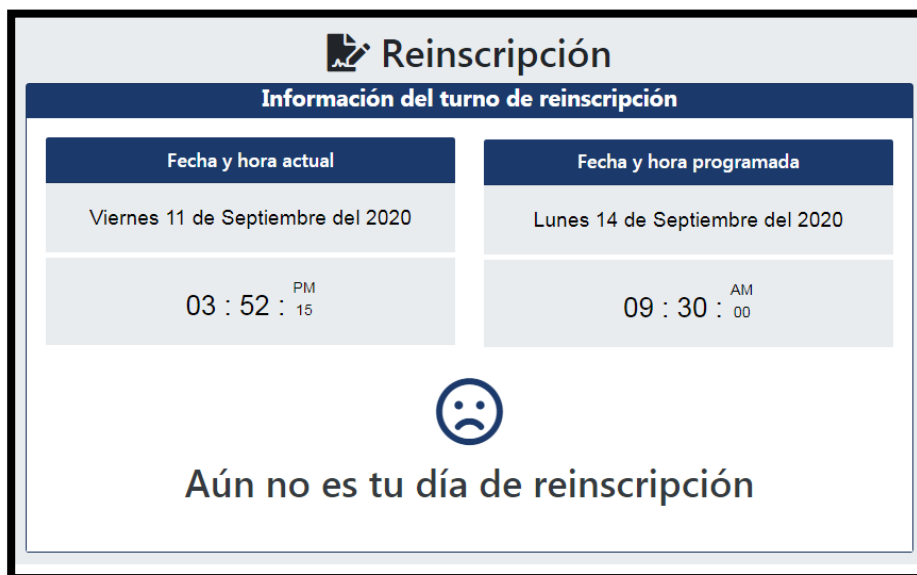


Imagen 4. Información sobre la fecha y hora de reinscripción. Aún no es su fecha y hora.

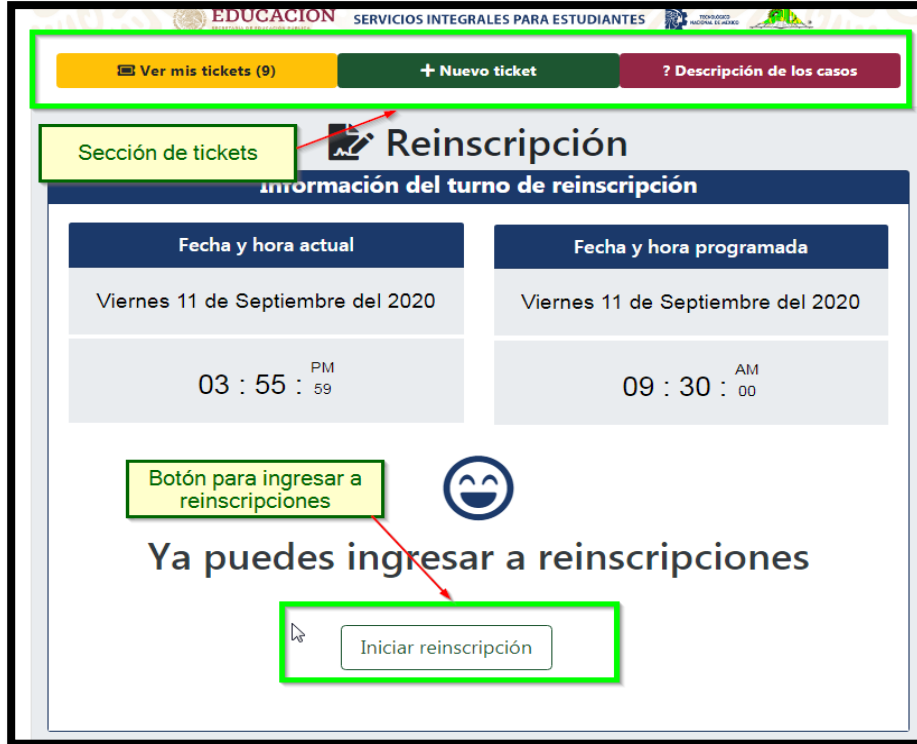


Imagen 5. Información sobre la fecha y hora de reinscripción.

Para poder ingresar a la sección de reinscripciones tu pago debió ser validado por Recursos Financieros. Si tu pago no se ha validado el sistema te informa y no te deja continuar. **Ver imagen 6.**

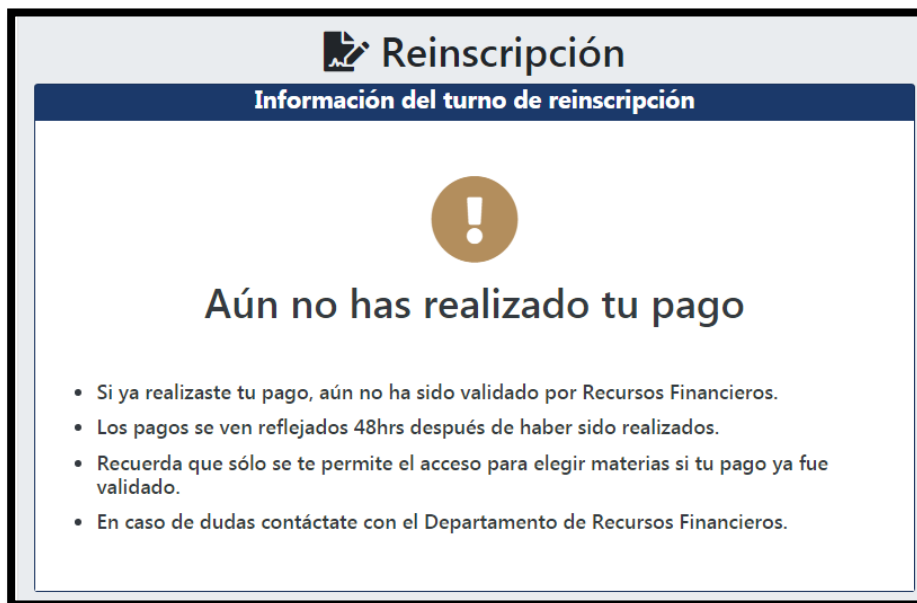
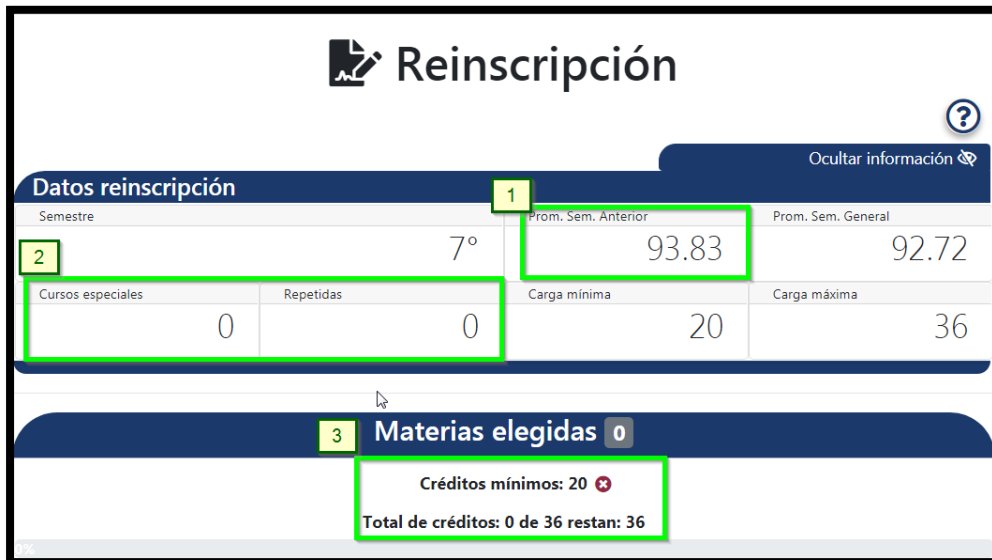


Imagen 6. Aviso que indica que tu pago no se ha validado por Recursos Financieros.

Cuando haya llegado tu fecha y hora de reinscripción el sistema te dejará entrar sin problemas. **Ver Imagen 7.**

- 1) Promedio del semestre anterior
- 2) Indica que no tienes especiales o repites.
- 3) Te muestra la cantidad de créditos a los que tienes derecho y cuál debe ser tu carga mínima.



Reinscripción

Ocultar información

Datos reinscripción		Prom. Sem. Anterior	Prom. Sem. General
Semestre	7°	93.83	92.72
Cursos especiales	0	Carga mínima	20
Repetidas	0	Carga máxima	36

Materias elegidas 0

Créditos mínimos: 20

Total de créditos: 0 de 36 restan: 36

Imagen 7. Información de un alumno regular.

Se te mostrarán las materias ofertadas de acuerdo a tu avance en tu retícula. Las materias que están son las únicas que se ofertan. **Ver imagen 8.**

Podrás elegir las materias que tengan cupo, pero recuerda que hay más alumnos que al igual que tú están eligiendo materias y puede suceder que el grupo esté llegando al límite, así que es posible que, aunque apareciera que la puedes elegir, cuando la quieras cargar ya no te lo permita. Si una materia ya llegó a su límite permitido te aparece como **Cupo lleno**.

Durante la semana de reinscripciones no se pueden abrir más materias ni ampliar los cupos de las materias (si deseas que se te abra cupo en un grupo lleno o que se abran materias que no se ofertaron, deberás solicitar un ticket).

Materias para elegir															
	Clave	Materia	Gpo.	Cred.	Sem.	Docente	Inscritos	Limite	L	M	M	J	V	S	D
<input type="button" value="+ Elegir"/>	ACA0909	TALLER DE INVESTIGACIÓN I	M7	4	6	NECESIDAD	0	30	07:00 08:00 Z 5	07:00 08:00 Z 5	07:00 08:00 Z 4	07:00 08:00 Z 4	--	--	--
<input type="button" value="+ Elegir"/>	ACA0909	TALLER DE INVESTIGACIÓN I	O7	4	6	MERCED PÉREZ MORENO	1	30	17:00 18:00 Z 5	17:00 18:00 Z 5	17:00 18:00 Z 6	17:00 18:00 Z 6	--	--	--
<input type="button" value="+ Elegir"/>	AEB1011	DESARROLLO DE APLICACIONES PARA DISPOSITIVOS MÓVILES	M7	5	7	HIGINIO NAVA BAUTISTA	2	30	10:00 11:00 R 7	10:00 11:00 Z 6	10:00 11:00 R 7	10:00 11:00 R 7	10:00 11:00 R 7	--	--
<input type="button" value="+ Elegir"/>	AEB1011	DESARROLLO DE APLICACIONES PARA DISPOSITIVOS MÓVILES	O7	5	7	HIGINIO NAVA BAUTISTA	0	30	12:00 13:00 R 7	12:00 13:00 Z 2	12:00 13:00 Z 2	12:00 13:00 R 7	12:00 13:00 R 7	--	--
<input type="button" value="+ Elegir"/>	TIC1022	NEGOCIOS ELECTRÓNICOS I	M7	4	7	MARÍA JANAI SÁNCHEZ HERNÁNDEZ	1	30	11:00 12:00 Z 6	11:00 12:00 Z 6	11:00 12:00 R 6	11:00 12:00 R 6	--	--	--
<input type="button" value="+ Elegir"/>	TIC1022	NEGOCIOS ELECTRÓNICOS I	O7	4	7	HIGINIO NAVA BAUTISTA	0	30	15:00 16:00 Z 7	15:00 16:00 Z 7	15:00 16:00 Z 7	15:00 16:00 Z 7	--	--	--
Cupo lleno	TIF1026	REDES EMERGENTES	M7	5	7	ELIJU FLORES JIMÉNEZ	30	30	08:00 09:00 Z 5	08:00 09:00 Z 5	08:00 09:00 Z 5	08:00 09:00 R 8	08:00 09:00 R 8	--	--
Cupo lleno	TIF1026	REDES EMERGENTES	O7	5	7	ELIJU FLORES JIMÉNEZ	30	30	13:00 14:00 R 8	13:00 14:00 R 8	13:00 14:00 Z 6	13:00 14:00 Z 6	13:00 14:00 Z 6	--	--
<input type="button" value="+ Elegir"/>	AED1062	SISTEMAS OPERATIVOS II	M7	5	7	NICOLÁS ALONZO GUTIERREZ	1	30	09:00 10:00 Z 6	09:00 10:00 Z 6	09:00 10:00 Z 6	09:00 10:00 Z 4	09:00 10:00 Z 4	--	--
<input type="button" value="+ Elegir"/>	AED1062	SISTEMAS OPERATIVOS II	O7	5	7	NICOLÁS ALONZO GUTIERREZ	0	30	14:00 15:00 Z 6	14:00 15:00 Z 5	14:00 15:00 R 7	14:00 15:00 R 7	14:00 15:00 R 7	--	--

Imagen 8. Materias ofertadas

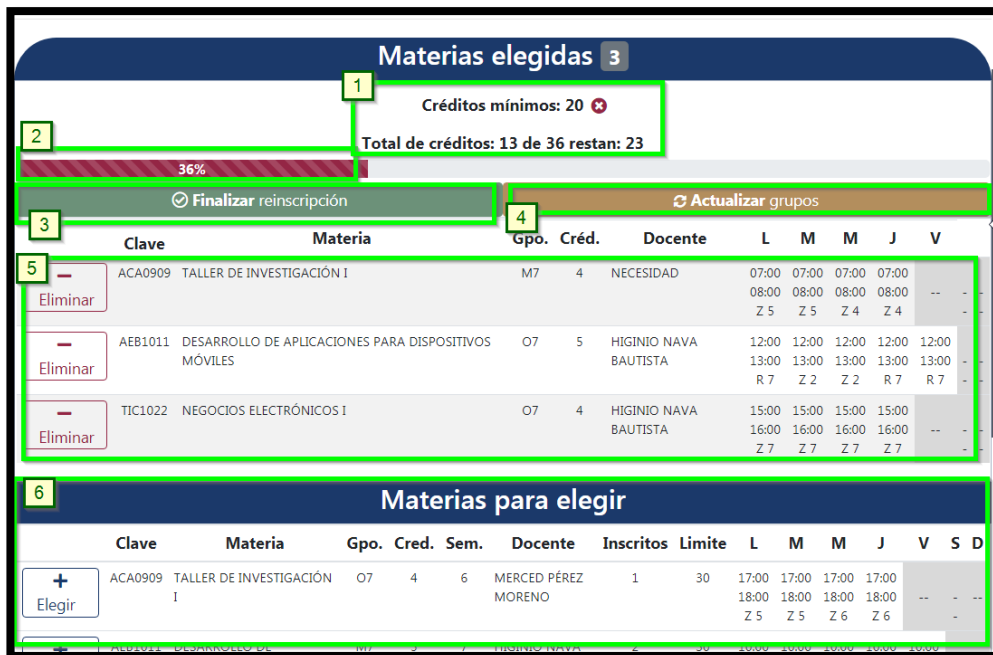
El numero de cruces permitido es 0 y con la materia elegida (TIC1015) INGENIERÍA DEL CONOCIMIENTO tiene 4 cruces

Cruces en tu horario:
NEG. ELEC. I el día Lunes, Martes, Miercoles, Jueves

Aceptar

Imagen 9. Cuando se te empalman dos materias.

Podrás elegir las materias sin que se te empalmen horas, el sistema no permite cruces de materias). Ver imagen 9.



Materias elegidas 3

1 Créditos mínimos: 20 ✖

2 Total de créditos: 13 de 36 restan: 23

36%

3 Finalizar reinscripción

4 Actualizar grupos

Clave	Materia	Gpo.	Créd.	Docente	L	M	M	J	V
ACA0909	TALLER DE INVESTIGACIÓN I	M7	4	NECESIDAD	07:00 08:00 Z 5	07:00 08:00 Z 5	07:00 08:00 Z 4	07:00 08:00 Z 4	-- -- --
AEB1011	DESARROLLO DE APLICACIONES PARA DISPOSITIVOS MÓVILES	07	5	HIGINIO NAVA BAUTISTA	12:00 13:00 R 7	12:00 13:00 Z 2	12:00 13:00 Z 2	12:00 13:00 R 7	12:00 13:00 R 7
TIC1022	NEGOCIOS ELECTRÓNICOS I	07	4	HIGINIO NAVA BAUTISTA	15:00 16:00 Z 7	15:00 16:00 Z 7	15:00 16:00 Z 7	15:00 16:00 Z 7	-- -- --

5 Eliminar

6 Materias para elegir

Clave	Materia	Gpo.	Cred.	Sem.	Docente	Inscritos	Limite	L	M	M	J	V	S	D
ACA0909	TALLER DE INVESTIGACIÓN I	07	4	6	MERCED PÉREZ MORENO	1	30	17:00 18:00 Z 5	17:00 18:00 Z 5	17:00 18:00 Z 6	17:00 18:00 Z 6	-- -- --	-- -- --	-- -- --

+ Elegir

Imagen 10. Pantalla para reinscripción de alumno regular

En el módulo de reinscripciones, **ver imagen 10**, se te muestran las siguientes secciones:

- 1) Información sobre los créditos que vas acumulando durante el proceso.
- 2) Una barra de avance, cuando supera los créditos mínimos se vuelve verde.
- 3) Botón para finalizar la reinscripción, sólo se activa cuando has cargado el mínimo de créditos permitidos.
- 4) Botón para actualizar los cupos de los grupos.
- 5) Muestra las materias cargadas, si deseas eliminar alguna materia, ahí es donde lo puedes hacer.
- 6) Muestra el listado de las materias a elegir.

Debes elegir materias para cubrir al menos el mínimo de créditos autorizados y no podrás sobrepasar el máximo permitido.

Mínimo de créditos autorizados: 20

Máximo de créditos autorizados: 36

Procura tomar las materias que tengas rezagadas de semestres anteriores o del semestre que te toca. Se te muestran materias de semestres adelante del tuyo para que puedas elegir las si no logras cubrir tu carga con las materias que debes llevar. **Ver imagen 11.**

<input type="button" value="+ Elegir"/>	TIC1022	NEGOCIOS ELECTRÓNICOS I	M7	4	7	MARÍA JANAI SÁNCHEZ HERNÁNDEZ	1	30	11:00	11:00	11:00	11:00	12:00	12:00	12:00		
<input type="button" value="Cupo lleno"/>	TIF1026	REDES EMERGENTES	M7	5	7	ELIUT FLORES JIMÉNEZ	30	30	08:00	08:00	08:00	08:00	08:00	09:00	09:00	09:00	09:00
<input type="button" value="Cupo lleno"/>		Materias del semestre actual del alumno	O7	5	7	ELIUT FLORES JIMÉNEZ	30	30	13:00	13:00	13:00	13:00	13:00	14:00	14:00	14:00	14:00
<input type="button" value="+ Elegir"/>	AED1062	SISTEMAS OPERATIVOS II	M7	5	7	NICOLÁS ALONZO GUTIÉRREZ	1	30	09:00	09:00	09:00	09:00	09:00	10:00	10:00	10:00	10:00
<input type="button" value="+ Elegir"/>	AED1062	SISTEMAS OPERATIVOS II	O7	5	7	NICOLÁS ALONZO GUTIÉRREZ	0	30	14:00	14:00	14:00	14:00	14:00	15:00	15:00	15:00	15:00
<input type="button" value="+ Elegir"/>	TIB1003	ADMINISTRACIÓN Y SEGURIDAD DE REDES	M8	5	8	JOEL GÓMEZ QUINTERO	1	30	16:00	16:00	16:00	16:00	16:00	17:00	17:00	17:00	17:00
<input type="button" value="+ Elegir"/>		Materias del siguiente semestre	M8	4	8	JOEL GÓMEZ QUINTERO	0	30	13:00	13:00	13:00	13:00	13:00	14:00	14:00	14:00	14:00
<input type="button" value="+ Elegir"/>	TIC1015	INGENIERÍA DEL CONOCIMIENTO	M8	4	8	EDMUNDO BONILLA HUERTA	0	30	15:00	15:00	15:00	15:00	15:00	16:00	16:00	16:00	16:00
<input type="button" value="+ Elegir"/>	TIH1016	INTERACCIÓN HUMANO COMPUTADORA	M7	4	8	CAROLINA ANICA GONZÁLEZ	0	30	12:00	12:00	12:00	12:00	12:00	13:00	13:00	13:00	13:00

Imagen 11. Oferta de materias con materias de un semestre siguiente.

Cuando hayas elegido tus materias, podrás finalizar tu reinscripción. Ver imagen 12.

- 1) El botón finalizar sólo se activa cuando se cargó al menos los créditos mínimos.
- 2) Se te pregunta si deseas realmente finalizar, si lo haces, el sistema ya no te dejará realizar ningún cambio en tu horario.

Materias elegidas 5

Créditos mínimos: 20 ✓

Total de créditos: 22 de 36 restan: 14

61%

Finalizar reinscripción Actualizar grupos

Clave

Eliminar ACA0909 TALLE

Eliminar AED1062 SISTE

Eliminar AEB1011 DESAF DISPO

Eliminar TIC1006 AUDI

Eliminar TIC1022 NEGO

¡ATENCIÓN!

Este botón te reinscribe y no permite más modificaciones a tu horario.

Aceptar Cancelar

Imagen 12. Pantalla cuando se oprime el botón finalizar.

Cuando finalizas tu reinscripción ya no puedes hacer ningún cambio en tu horario, sólo tu coordinador te podrá abrir de nuevo la reinscripción. Deberás hacerlo por medio de un ticket. Si

Reinscripciones para alumno regular

estás en Residencias Profesionales, no podrás cubrir el mínimo autorizado, deberás solicitar un ticket para que el coordinador te finalice la reinscripción. Si deseas que se te abra de nuevo la reinscripción deberás solicitar un ticket.

Materias elegidas 5										
Créditos mínimos: 20 ✓										
Total de créditos: 22 de 36 restan: 14										
Ver horario										
Clave	Materia	Gpo.	Créd.	Docente	L	M	M	J	V	S D
ACA0909	TALLER DE INVESTIGACIÓN I	M7	4	NECESIDAD	07:00 08:00 Z 5	07:00 08:00 Z 5	07:00 08:00 Z 4	07:00 08:00 Z 4	--	--
AED1062	SISTEMAS OPERATIVOS II	M7	5	NICOLÁS ALONZO GUTIÉRREZ	09:00 10:00 Z 6	09:00 10:00 Z 6	09:00 10:00 Z 6	09:00 10:00 Z 4	09:00 10:00 Z 4	--
AEB1011	DESARROLLO DE APLICACIONES PARA DISPOSITIVOS MÓVILES	O7	5	HIGINIO NAVA BAUTISTA	12:00 13:00 R 7	12:00 13:00 Z 2	12:00 13:00 Z 2	12:00 13:00 R 7	12:00 13:00 R 7	--
TIC1006	AUDITORÍA EN TECNOLOGÍA DE INFORMACIÓN	M8	4	JOEL GÓMEZ QUINTERO	13:00 14:00 R 7	13:00 14:00 R 7	13:00 14:00 Z 7	13:00 14:00 Z 7	--	--
TIC1022	NEGOCIOS ELECTRÓNICOS I	O7	4	HIGINIO NAVA BAUTISTA	15:00 16:00 Z 7	15:00 16:00 Z 7	15:00 16:00 Z 7	15:00 16:00 Z 7	--	--

Imagen 13. Reinscripción finalizada.

Nota importante: Si vas a cursar Servicio Social, no es necesario que lo cargues en tus materias, sólo se te recomienda que hagas tu trámite en el Departamento de Gestión Tecnológica y Vinculación.

Contacto:

Si tienes dudas con respecto a cómo ingresar al sistema manda mensaje de WhatsApp a soporte técnico del Centro de Cómputo al 2411258798, en horario de 09:00 a 18:00 horas, contestarán en un lapso no mayor a tres horas.

Si tienes dudas con respecto a tus materias busca los datos de tu coordinador en la página institucional en la sección de alumnos o en la siguiente url:

<https://www.apizaco.tecnm.mx/Oficial/root2020/5/CorreosCoordinadores1.pdf>